


GLOBAL LIFE AMBULANCIAS S.A.S
BALANCES GENERALES COMPARATIVOS
BASE PARA FLUJO DE EFECTIVO Y ESTADO CAMBIOS POSICION
A 31 DE DICIEMBRE DE 2024 Y 2025
(Valores Expresados en Pesos)

ACTIVO	2024	I.D.P.	2025	I.D.P.	VARIAC ABSOL	VARIAC. RELATI.
EFFECTIVO EQUIVALENTE AL EFFECTIVO	24.125.418	0,03%	23.190.710	0,0%	934.708	4,0%
INVERSIONES	750.000.000	0,87%	750.000.000	0,8%	-	0,0%
CTAS COMERCIALES POR COBRAR Y OTR	75.476.923.989	87,71%	81.290.244.638	87,2%	(5.813.320.649)	-7,2%
PROPIEDADES, PLANTA Y EQUIPO	15.175.147.656	17,63%	17.302.527.144	18,6%	(2.127.379.488)	-12,3%
DEPRECIACION ACUMULADA	(5.373.103.595)	-6,24%	(6.185.078.176)	-6,6%	811.974.581	-13,1%
INTANGIBLES	-	0,00%	-	0,0%	-	0,0%
AMORTIZACION ACUMULADA	-	0,00%	-	0,0%	-	0,0%
DIFERIDOS	-	0,00%	-	0,0%	-	0,0%
GTS PAGADOS POR ANTICIPADO	-	0,00%	-	0,0%	-	0,0%
VALORIZACIONES	-	0,00%	-	0,0%	-	0,0%
TOTAL ACTIVO	86.053.093.469	100%	93.180.884.316	100%	(7.127.790.848)	-7,6%
PASIVO						
	2.024		2.025			
OBLIGACIONES FINANCIERAS	3.553.306.553	4,1%	2.388.554.440	2,6%	1.164.752.113	48,8%
PROVEEDORES	2.482.429.826	2,9%	1.256.210.383	1,3%	1.226.219.443	97,6%
CUENTAS POR PAGAR	3.845.293.731	4,5%	4.480.091.618	4,8%	(634.797.887)	-14,2%
IMPUESTOS, GRAVAMENES Y TASAS	5.573.813.676	6,5%	7.196.061.438	7,7%	(1.622.247.762)	-22,5%
PASIVOS ESTIMADOS	13.340.483	0,0%	149.483	0,0%	13.191.000	8824,4%
BENEFICIOS EMPLEADOS	5.434.006.037	6,3%	3.658.914.276	3,9%	1.775.091.761	48,5%
PASIVOS DIFERIDOS	-	0,0%	-	0,0%	-	0,0%
OTROS PASIVOS	1.264.224.147	1,5%	168.313.468	0,2%	1.095.910.679	651,1%
TOTAL PASIVO	22.166.414.452	25,8%	19.148.295.105	20,5%	3.018.119.347	15,8%
PATRIMONIO						
	2.024		2.025			
APORTES SOCIALES	1.500.000.000	1,7%	1.500.000.000	1,6%	-	0,0%
RESERVAS	1.500.000.000	1,7%	1.500.000.000	1,6%	-	0,0%
CONVERGENCIA NIIF	1.451.595.596	1,7%	1.451.595.596	1,6%	-	0,0%
RESULTADOS DEL EJERCICIO	9.915.812.753	11,5%	13.328.777.930	14,3%	(3.412.965.177)	-25,6%
RESULTADOS DEL EJERCICIO ANTERI	49.519.270.667	57,5%	56.252.215.684	60,4%	(6.732.945.018)	-12,0%
SUPERAVIT POR VALORIZACIONES	-	0,0%	-	0,0%	-	0,0%
TOTAL PATRIMONIO	63.886.679.016	74,2%	74.032.589.210	79,5%	(10.145.910.195)	-13,7%
TOTAL PASIVO Y PATRIMONIO	86.053.093.468	100%	93.180.884.316	100%	(7.127.790.848)	-7,6%


JAVIER FERNANDO NIETO BELLO
C.C. No. 80.539.050
Representante Legal



LUIS HERNANDO BARBOZA
C.C. No. 79.050.337 Bogotá D. C.
C.F.T. - REVISOR FISCAL
Matricula No. 90026-T



LUIS ALBERTO RODRIGUEZ PINZON
C.C. No. 19.184.936 Bogotá
CONTADOR
Matricula No. 35983-t

GLOBAL LIFE AMBULANCIAS S.A.S
ESTADO DE FLUJO DE EFECTIVO FUENTES Y USOS
 (Expresado en miles de pesos colombianos)

	En Diciembre de 2024	
	<u>2024</u>	<u>2025</u>
UTILIDAD (PERDIDA) DEL EJERCICIO	9,915,812,753	13,328,777,930
PARTIDAS QUE NO AFECTAN EL EFECTIVO		
Variación de Depreciaciones	697,340,123	811,974,581
Ctas que no aplican manejo de efectivo	-	-
Revalorización de Patrimonio	-	-
Subtotal	697,340,123	811,974,581
EFECTIVO GENERADO EN OPERACION	10,613,152,876	14,140,752,511
CAMBIOS EN ACTIVOS Y PASIVOS OPERACIONALES		
Variación de Deudores	(50,627,073)	(5,813,320,649)
Variación de Inversiones	-	-
Variación de Valorizaciones	-	-
Variación diferidos	-	-
Variación de Intangibles	-	-
Variación de Otros Activos	-	-
Variación de Proveedores	(2,793,687)	1,226,219,443
Variación de Cuentas por Pagar	(3,914,013)	(634,797,887)
Variación de Obligaciones Laborales	1,807,992	1,775,091,761
Variación de Impuestos	2,905,827	(1,622,247,762)
Variación de Pasivos Estimados	-	13,191,000
Variación de Pasivos Diferidos	-	-
Variación de otros pasivos	(39,640)	1,095,910,679
Subtotal	(52,660,594)	(3,959,953,415)
FLUJO DE EFECTIVO NETO EN ACTIV DE OPERACION	10,560,492,282	10,180,799,097
ACTIVIDADES DE INVERSION		
Variación de Prop., Planta y Equipo	958,648	(2,091,245,036)
Variación de Inversiones	-	-
Flujo Neto de Actividades de Inversión	958,648	(2,091,245,036)
ACTIVIDADES DE FINANCIACION		
Variación de Obligaciones Financieras	571,826	1,164,752,113
Variación de Patrimonio	-	-
Variación de reservas	-	-
Flujo de Efectivo Neto de Actividades de Financiación	571,826	1,164,752,113
AUMENTO (O DISMINUCION) DEL EFECTIVO	21,175,175,633	9,254,306,173
EFECTIVO AÑO ANTERIOR	535,398	934,708
EFECTIVO PRESENTE AÑO	21,175,711,031	9,255,240,881


JAVIER FERNANDO NIETO BELLO
 C.C. No. 80.839.050
 Representante Legal



LUIS HERNANDO BARBOZA
 C.C. No. 79.050.337 Bogotá D. C.
 C.P.T.- REVISOR FISCAL
 Matrícula No. 90026-T



LUIS ALBERTO RODRIGUEZ PINZON
 C.C. No. 19.184.936 Bogotá
 CONTADOR
 Matrícula No. 35983-T


GLOBAL LIFE AMBULANCIAS S A S.
 (Nit: 900,171,211-5)

Estado de la situación financiera a 31 de Diciembre del 2025
 Expresado en pesos colombianos

	DICIEMBRE 31 DE	DICIEMBRE 31 DE	VARIACIÓN	%
ACTIVO				
ACTIVO CORRIENTE				
EFFECTIVO Y EQUIVALENTE AL EFFECTIVO	\$ 773,190,709	\$ 774,125,418	-\$ 934,709	0%
CUENTAS COMERCIALES POR COBRAR Y OTRAS CUENTAS POR	\$ 71,805,096,432	\$ 70,346,163,326	\$ 1,458,933,106	2%
ACTIVOS POR IMPUESTOS CORRIENTES	\$ 6,200,107,811	\$ 924,267,012	\$ 5,275,840,799	571%
TOTAL ACTIVO CORRIENTE	\$ 78,778,394,952	\$ 72,044,555,756	\$ 6,733,839,196	9%
ACTIVO NO CORRIENTE				
PROPIEDAD PLANTA Y EQUIPO	\$ 11,117,448,968	\$ 9,802,044,060	\$ 1,315,404,908	13%
OTROS ACTIVOS FINANCIEROS NO CORRIENTES	\$ 3,285,040,396	\$ 4,206,493,652	-\$ 921,453,256	-22%
TOTAL ACTIVO NO CORRIENTE	\$ 14,402,489,364	\$ 14,008,537,713	\$ 393,951,651	3%
TOTAL ACTIVOS	\$ 93,180,884,316	\$ 86,053,093,468	\$ 7,127,790,848	8%
PASIVOS				
PASIVOS CORRIENTES				
PROVISIONES CORRIENTES POR BENEFICIOS A EMPLEADOS	\$ 3,659,063,759	\$ 5,447,346,520	-\$ 1,788,282,761	-33%
CUENTAS POR PAGAR COMERCIALES	\$ 5,606,093,571	\$ 6,136,852,349	-\$ 530,758,778	-9%
PASIVOS POR IMPUESTOS CORRIENTES	\$ 7,196,061,438	\$ 5,573,813,677	\$ 1,622,247,761	29%
OTROS PASIVOS FINANCIEROS CORRIENTES	\$ 2,388,554,440	\$ 2,108,682,602	\$ 279,871,838	13%
PARTE CORRIENTE DE PRESTAMOS NO CORRIENTES		\$ 1,444,623,951	-\$ 1,444,623,951	-100%
TOTAL PASIVOS CORRIENTES	\$ 18,849,773,208	\$ 20,711,319,099	-\$ 1,861,545,891	-9%
PASIVOS NO CORRIENTES				
PARTE NO CORRIENTE DE PRESTAMOS NO CORRIENTES	\$ 298,521,897	\$ 1,455,095,354	-\$ 1,156,573,457	-79%
TOTAL PASIVO NO CORRIENTE	\$ 298,521,897	\$ 1,455,095,354	-\$ 1,156,573,457	-79%
TOTAL PASIVOS	\$ 19,148,295,105	\$ 22,166,414,453	-\$ 3,018,119,348	-14%
PATRIMONIO				
CAPITAL SUSCRITO Y PAGADO	\$ 1,500,000,000	\$ 1,500,000,000	-	0%
RESERVAS	\$ 1,500,000,000	\$ 1,500,000,000	-	0%
UTILIDADES O EXEDENTES DEL EJERCICIO	\$ 13,328,777,931	\$ 9,915,812,752	\$ 3,412,965,179	34%
CONVERGENCIA NIIF	\$ 1,451,595,596	\$ 1,451,595,596	-	0%
UTILIDADES O EXEDENTES ACUMULADOS	\$ 56,252,215,684	\$ 49,519,270,667	\$ 6,732,945,017	14%
TOTAL PATRIMONIO	\$ 74,032,589,211	\$ 63,886,679,015	\$ 10,145,910,196	16%
TOTAL PASIVO Y PATRIMONIO	\$ 93,180,884,316	\$ 86,053,093,468	\$ 7,127,790,848	8%


JAVIER FERNANDO NIETO BELLO
 C.C. No. 80.839.050
 Representante Legal


LUIS HERNANDO BARBOSA
 C.C. No. 75.050.337 Bogotá D. C.
 C.P.T.- REVISOR FISCAL
 Matricula No. 90026-T


LUIS ALBERTO RODRIGUEZ PINZON
 C.C. No. 19.184.936 Bogotá
 CONTADOR
 Matricula No. 35983-1

**NOTAS A ESTADOS FINANCIEROS
GLOBAL LIFE AMBULANCIAS S.A.S
NIT. 900.171.211-5
Período 2024-2025**

Global Life Ambulancias S.A.S.
Nit 900.171.211-5
NOTAS A LOS ESTADOS FINANCIEROS 2024-2025

1. Información General

La Compañía Global Life Ambulancias S.A.S. en adelante la compañía fue constituida bajo escritura pública No. 0001979 del 5 de septiembre de 2007 de Notaría 2 de Zipaquirá y registrada en la Cámara de Comercio de Bogotá, con número de matrícula 01735818, de fecha 6 de septiembre del 2007, y presenta los estados financieros bajo Normas de Información Financiera, (NIF), de acuerdo con la normatividad vigente para el Grupo 2 – Pymes.

Su actividad principal es la prestación de servicio de ambulancias en todas sus modalidades, asesoría a los familiares sobre la remisión y ubicación de los pacientes, colaboración en los trámites hospitalarios y de transporte aéreo y terrestre, trámite y consecución de centros médicos para consultas, tratamientos y/o procedimientos, asesoría a los acompañantes y ubicación de los pacientes en los hogares de paso o domiciliario, prestación de Servicio de Transporte Especial de pasajeros a nivel nacional. Consulta médica domiciliaria y servicios de inyectología y enfermería, terapia ocupacional, respiratoria física y de lenguaje.

2. Resumen de las Principales Políticas Contables

Bases de Presentación

Estos estados financieros se han elaborado de acuerdo con la norma de información Financiera para Grupo 2 (NIF Pymes) emitida por el gobierno nacional en los decretos 2706 de 2012 y 3019 del 2013; (por los cuales se reglamenta la Ley 1314 de 2009 sobre el marco técnico normativo de información financiera para las Pymes) estos nuevos principios se basan en las normas internacionales de información financiera emitidas por el Consejo de Normas Internacionales de Contabilidad (IASB) adoptadas en Colombia mediante la ley 1314 de 2009 Decretos 2706 del 2012 y 3019 del 2013 (Grupo 3) 3022 del 2013 y 2129 y 2287 del 2014 (Grupo 2); y 2784 del 2012 1851 3023 y 3024 del 2013, 2287 y 2615 del 2014 (Grupo 1) el decreto 2420 de diciembre del 2015, por medio del cual se expide el Decreto Único Reglamentarios de las Normas de Contabilidad de Información Financiera y Aseguramiento de la información.

Para el reconocimiento de los hechos económicos la compañía aplica la base de causación. Los hechos económicos se encuentran documentados mediante soportes de origen interno y/o externo, que cumplen con los requisitos aplicables a cada caso y se adhieren a los comprobantes de contabilidad respectivos, haciendo posible su verificación.

Materialidad

La información es material si su omisión o presentación errónea puede influir en las decisiones económicas de la compañía a partir de los estados financieros. Se juzga la materialidad a partir de la cuantía que genera el error, en circunstancias particulares de omisión o de presentación errónea.

Fiabilidad

La información presentada en los estados financieros se considera fiable si está libre de error significativo y sesgo y que represente fielmente lo que pretende representar o puede esperarse razonablemente que represente. Los Estados financieros no están libres de sesgo (neutrales) si pretenden influir en la toma de una decisión o formación de un juicio para obtener un resultado predeterminado.

Prudencia

La incertidumbre puede rodear sucesos y circunstancias que no permiten medir de manera confiable y verificable un hecho económico realizado; ante la incertidumbre se aplica la prudencia, entendiéndose como tal, la incursión de cierto grado de precaución al realizar juicios necesarios para efectuar las estimaciones.

Negocio en marcha

Al cierre de cada período fiscal la compañía evalúa su capacidad de continuar en funcionamiento, es decir, la intención de los asociados de continuar, salvo decisión de liquidarla o cesar sus operaciones; o que no exista otra alternativa, dentro de los siguientes doce meses.

Activos y Pasivos Financieros

Activos

En general los activos son recursos controlados por la empresa como resultado de sucesos pasados, del que se espera obtener en el futuro beneficios económicos.

Los activos son necesarios para el cumplimiento de las obligaciones, funciones y responsabilidades operativas, financieras, administrativas y de control; entre los cuales los más relevantes son los elementos de propiedad planta y equipo y los activos financieros, tales como, el efectivo y equivalentes de efectivos y las cuentas por cobrar.

Efectivo y Equivalente de Efectivo

El efectivo comprende los depósitos bancarios a la vista. Los equivalentes de efectivo son inversiones a corto plazo, de gran liquidez, fácilmente convertibles en importes determinados de efectivo, que tienen un riesgo poco significativo de cambio en su valor, y en general se tienen para cumplir compromisos de pago a corto plazo.

Los Activos Financieros denominados cuentas por cobrar se originan por el cobro de facturas por la prestación de los servicios. La mayoría de los saldos de cuentas por cobrar se originan como contrapartida del reconocimiento de los ingresos por Facturación de los servicios prestados las cuales deben ser registradas sobre la base de causación, cuando son exigibles y no sobre la base de caja.

Deudores Comerciales y Otras cuentas por cobrar

Las cuentas por cobrar deben ser registradas al costo (valor de la factura o documento equivalente). En algunos casos podría existir un comprobante de financiación significativo que sería necesario reconocer por separado, por ejemplo, cuando hay componente importante por un pago diferido en períodos mayores de un año. Al reconocer inicialmente un activo financiero o un pasivo financiero se mide al precio de la transacción (costo).

Cartera castigada en NIIF (NIC 39 / NIIF 9 / NIIF

La cartera castigada bajo NIIF es la eliminación definitiva de un activo financiero (cuenta por cobrar) cuando no existen expectativas razonables de recuperación, dándolo de baja contra el deterioro acumulado. Representa una pérdida real, no una provisión, y debe evidenciarse el agotamiento de cobro.

Definición: Es el reconocimiento de que una deuda es incobrable y se debe dar de baja del estado de situación financiera.

Contabilización: Se castiga contra el "deterioro de valor acumulado" previamente reconocido. Si el deterioro es insuficiente, la diferencia afecta directamente el estado de resultados como un gasto.

Diferencia con Deterioro: El deterioro es una estimación de pérdida (incertidumbre), mientras que el castigo es la confirmación de la pérdida.

Requisito fiscal (Colombia): Para que el castigo sea deducible, debe demostrarse la imposibilidad de cobro, generalmente ligado a la gestión del cliente o la antigüedad.

Evidencias de deterioro (previo al castigo):

- Dificultades financieras significativas del deudor.
- Incumplimiento de pagos (mora).
- Reestructuraciones por motivos económicos.
- Alta probabilidad de quiebra del deudor

Propiedades planta y equipo

Las propiedades planta y equipo son activos tangibles que:

* Se mantienen para su uso en la producción o en el suministro de bienes o servicios, para arrendarlos a terceros, con propósitos administrativos o con fines de valorizaciones.

* Se esperan usar durante más de un período contable.

La depreciación es la distribución sistemática del importe depreciable de un activo a lo largo de su vida útil. La compañía, selecciona como método de depreciación el método de línea recta.

Las partidas de propiedades planta y equipo se miden al costo menos la depreciación acumulada y cualquier pérdida por deterioro del valor acumulado. Global Life S.A.S, ha definido en sus políticas el manejo de valor residual así:

GRUPO	UNIDAD UVT	METODO	% RESIDUAL	VIDA UTIL
EDIFICACIONES	50 UVT	L. RECTA	50%	30 AÑOS
MAQUINARIA Y EQUIPO	50 UVT	L. RECTA	5%	10 AÑOS
MUEBLES Y ENSERES	50 UVT	L. RECTA	0%	5 AÑOS
EQ PROCESAMIENTO DE DATOS	50 UVT	L. RECTA	5%	3 A 5 AÑOS
EQ TELECOMUNICACIONES	50 UVT	L. RECTA	0%	3 A 5 AÑOS
FLOTA Y EQUIPO AEREO	200 UVT	L. RECTA	10%	20 AÑOS
FLOTA Y EQ TRANSPORTE	50 UVT	L. RECTA	15%	15 AÑOS

Pasivo

En general los pasivos financieros y no financieros son reconocidos inicialmente por su costo histórico, estos es por las contraprestaciones recibidas menos los costos de transacción. En períodos posteriores a su reconocimiento inicial se mantendrán por su valor nominal o se contabilizan por su costo amortizado, excepto cuando el contrato que le dio origen considere una transacción de financiación.

Pasivo Financiero

Es una obligación contractual de entregar efectivo u otro activo financiero a otra compañía o de intercambiar activos financieros o pasivos financieros con otra compañía, en condiciones que sean potencialmente desfavorables para la compañía, tales como:

- a) Las cuentas de origen comercial y pagares por pagar y préstamos de bancos o terceros.
- b) Cuentas por pagar en una moneda extranjera.

Acreeedores Comerciales

Los acreedores comerciales son obligaciones basadas en condiciones de crédito normales y no tienen intereses.

Reconocimientos de ingresos, costos y gastos de actividades ordinarias

Ingresos

Los ingresos son incrementos en los beneficios económicos, producidos a lo largo del período contable, en forma de entradas o incrementos de valores de los activos, o bien como decrementos de los pasivos, que dan como resultado aumentos del patrimonio, y no están relacionadas con aportaciones de los socios.

Los ingresos incluyen tanto los ingresos de actividades ordinarias como las ganancias. Son Ingresos de actividades ordinarias dentro del giro del negocio y en general actividades relacionadas con estas áreas del negocio.

Costos y Gastos

Costos

Corresponde al reconocimiento de costos directamente vinculados al ingreso. Dentro de los costos se encuentran servicios de publicidad, gastos de nómina, entre otros.

Gastos

Los gastos se reconocen en el estado de resultados sobre la base de una asociación directa entre los costos incurridos y la obtención de partidas específicas de ingresos. (correlación).

La correlación se puede presentar en varios períodos, como es el caso de las depreciaciones y amortizaciones de las propiedades, planta y equipo, e intangibles. Los gastos están representados por las erogaciones necesarias causadas por la compañía para la conservación de los bienes. Dentro de los gastos se encuentran gastos de nómina, impuestos, seguros, mantenimientos, gastos de representación, papelería, entre otros.

Costos por Préstamo

Todos los costos por préstamos se reconocen en el resultado del período en el que se incurren. (Intereses, comisiones, estudios de crédito).

3. NOTAS DE CARÁCTER ESPECIFICO

Nota 1. Efectivo y Equivalente al Efectivo

Registra el valor de los depósitos constituidos por la compañía en moneda nacional a 31 de Diciembre de 2025, la compañía cuenta con un fondo de caja general creado para el manejo de gastos menores, dos cuentas corrientes y dos cuentas de ahorros con Bancolombia, donde se manejan las diferentes operaciones entre clientes, proveedores y empleados, en estos rubros no existen cuantías restringidas, ni cuentas embargadas o con una destinación legal específica que imposibilite utilizar estos recursos en un período no mayor a treinta días, de igual manera dentro de este rubro se ve reflejado el valor de las inversiones en acciones de la Compañía Servicios Aéreos Especiales S.A.S donde Global Life Ambulancias tiene participación del 50% de su Capital Suscrito y Pagado, el total de la caja menor, de los valores reflejados en bancos y las inversiones confirman el rubro total del efectivo y sus equivalentes a efectivo.

EFECTIVO Y EQUIVALENTES DEL EFECTIVO				
CONCEPTO	2025	2024	VARIACION \$	VARIACION %
CAJA GENERAL	\$ 6,678,200	\$ 6,678,200	\$ 0	0%
BANCOLOMBIA CUENTA CORRIENTE	\$ 1,098,767	\$ 1,940,183	-\$ 841,417	-77%
BANCO DE OCCIDENTE	\$ 0	\$ 1,103,323	-\$ 1,103,323	0
BANCOLOMBIA CNT AHORROS-BOGOTA	\$ 0	\$ 461,610	-\$ 461,610	0
BANCOLOMBIA CNT AHORROS-Talento Humano	\$ 3,978,712	\$ 3,517,102	\$ 461,609.99	12%
BANCOLOMBIA CAJAS SEDES	\$ 11,435,031	\$ 10,425,000	\$ 1,010,031	9%
INVERSIONES	\$ 750,000,000	\$ 750,000,000	\$ 0	0%
TOTAL EFECTIVO Y EQUIVALENTES AL EFECTIVO	\$ 773,190,710	\$ 774,125,418	-\$ 934,709	0%

Nota 2. Deudores Comerciales y Otras Cuentas por Cobrar

Al cierre del ejercicio fiscal 2024 y 2025, los saldos de clientes nacionales son originados por facturación de venta de servicios. El total de la cuenta deudores comerciales y otras cuentas por cobrar está representado por la sumatoria de las cuentas pendientes de cobro por parte de los clientes con los cuales la compañía tiene relaciones comerciales,

anticipos y avances, cuentas por cobrar a trabajadores y otros deudores con los cuales se tienen vínculos comerciales, empresariales, en cuanto a los anticipos corresponde a valores que se entregaron a proveedores para cubrir costos, gastos, adecuaciones, compras con la finalidad de cubrir el adecuado y oportuno desarrollo del objeto social.

DEUDORES COMERCIALES Y OTRAS CUENTAS POR COBRAR

CONCEPTO	2025	2024	VARIACION \$	VARIACION %
CLIENTES NACIONALES	\$ 60,142,931,012	\$ 50,433,856,647	\$ 9,709,074,365	16%
CUENTAS POR COBRAR A SOCIOS	\$ 5,760,214,311	\$ 2,805,714,500	\$ 2,954,499,811	51%
ANTICIPOS AVANCES Y DEPOSITOS	\$ 4,455,421,348	\$ 5,082,160,569	-\$ 626,739,221	-14%
ANTICIPOS DE IMPUESTOS	\$ 6,200,107,811	\$ 3,870,467,268	\$ 2,329,640,543	38%
CUENTAS POR COBRAR A TRABAJADORES	\$ 334,586,258	\$ 394,831,619	-\$ 60,245,361	-18%
DEUDORES VARIOS	\$ 1,111,943,502	\$ 8,622,900,216	-\$ 7,510,956,714	-675%
CUENTAS COMERCIALES Y OTRAS CTAS X COBRAR	\$ 78,005,204,242	\$ 71,209,930,820	\$ 6,795,273,423	9%

Nota 3. Otros Activos financieros no corrientes

En este rubro se tiene registradas las deudas de difícil cobro resaltando los hechos o circunstancias que nos indicarían la existencia de deterioro, según la NIIF PYMES, son las siguientes: que existan dificultades financieras significativas en el emisor o del obligado; que haya infracciones en el cumplimiento de los contratos; que el acreedor, por razones económicas o legales por dificultades financieras del deudor; que sea probable que el deudor entre en quiebra o en otra forma de reorganización financiera; que los datos observables que indican que ha habido una clara disminución en los flujos futuros estimados de efectivo; y finalmente, que se hayan producido cambios significativos con efecto adverso en el entorno tecnológico de mercado.

El deterioro de cartera es la pérdida del valor de la cartera por el no pago de la misma. El deterioro de cartera se rige por la normatividad de la NIC 39, Sección 11, NIIF 9. Está relacionada con los instrumentos financieros. El deterioro de cartera se aplica cuando hay evidencia objetiva de deterioro, Se entiende por provisión de cartera el valor que la

empresa, según análisis del comportamiento de su cartera, considera que probablemente no pueda cobrar y por tanto debe provisionar.

OTROS ACTIVOS FINANCIEROS NO CORRIENTES				
CONCEPTO	2025	2024	VARIACION \$	VARIACION %
Prov. Deudas de difícil cobro	\$ 68,037,302,162	\$ 54,034,001,412	\$ 14,003,300,750	21%
Deterioro	-\$ 64,752,261,766	-\$ 49,827,507,761	-\$ 14,924,754,005	23%
TOTAL	\$ 3,285,040,396	\$ 4,206,493,651	-\$ 921,453,256	-28%

Nota 4. Propiedad planta y equipo

En este rubro se tiene registrado los bienes muebles de propiedad de la compañía y que tuvieron uso total o parcial, para el funcionamiento del negocio. Para el año 2025 el valor en equipos de la compañía es \$ 1.587.168.791 y vehículos o equipo de transporte \$9.445.135.796, tuvo un incremento de \$ 1.606.707.390 respecto al año anterior 2024 descontada la depreciación de los mismos, en esta nota se incluye el ítem de inventarios ya que son repuestos y partes automotoras que se utilizan para el mantenimiento de las móviles.

PROPIEDAD PLANTA Y EQUIPO				
CONCEPTO	2025	2024	VARIACION \$	VARIACION %
INVENTARIOS	\$ 36,134,452	\$ 0	\$ 36,134,452	100%
TERRENOS	\$ 555,000,000	\$ 555,000,000	\$ 0	0%
CONSTRUCCIONES Y EDIFICACIONES	\$ 3,041,739,922	\$ 3,041,739,922	-\$ 0	0%
MAQUINARIA Y EQUIPO	\$ 1,587,168,791	\$ 1,584,101,564	\$ 3,067,227	0%
EQUIPO DE OFICINA	\$ 188,232,359	\$ 187,529,922	\$ 702,437	0%
EQUIPO DE COMUNICACIÓN Y COMPUTACION	\$ 334,492,246	\$ 223,808,345	\$ 110,683,901	33%
EQUIPO MEDICO	\$ 1,056,027,983	\$ 685,943,901	\$ 370,084,082	35%
EQUIPO DE TRANSPORTE	\$ 9,445,135,796	\$ 7,838,428,406	\$ 1,606,707,390	17%
FLOTA Y EQUIPO AEREO	\$ 1,058,595,595	\$ 1,058,595,595	\$ 0	0%

DEPRECIACION ACUMULADA	-\$ 6,185,078,176	-\$ 5,373,103,595	-\$ 811,974,581	13%
TOTAL ACTIVOS NETOS	\$ 11,117,448,968	\$ 9,802,044,061	\$ 1,315,404,908	12%

Nota 5. Pasivos Corrientes

- Obligaciones Financieras

Representa los valores que la compañía adeuda a los bancos por créditos utilizados como estrategia de crecimiento y cumplimiento de las diferentes obligaciones contraídas en el desarrollo de sus operaciones.

- Proveedores

Comprende el valor de las obligaciones a cargo de la empresa por concepto de la adquisición de bienes y/o servicios, en desarrollo de las operaciones relacionadas directamente con la explotación del objeto social, tales como, materias primas, materiales, combustibles, suministros entre otros, estas deudas no sobrepasan los 60 días de vencidas.

OBLIGACIONES FINANCIERAS Y PROVEEDORES				
CONCEPTO PROVEEDORES	2025	2024	VARIACION \$	VARIACION %
OBLIGACIONES FINANCIERAS	\$ 2,388,554,440	\$ 3,488,825,448	-\$ 1,100,271,008	-46%
PROVEEDORES	\$ 1,256,210,383	\$ 2,100,654,505	-\$ 844,444,122	-67%
TOTAL CLIENTES	\$ 3,644,764,823	\$ 5,589,479,952	-\$ 1,944,715,130	-53%

- Costos y gastos por pagar

Representa los valores que se llevaron como costo o gasto para el logro de los objetivos y cumplimiento del objeto social necesarios en el desarrollo de las operaciones normales de la compañía y que al corte del ejercicio presentan saldo por pagar.

CUENTAS DE COSTOS Y GASTOS POR PAGAR

CONCEPTO	2025	2024	VARIACION \$	VARIACION %
GASTOS LEGALES	\$ 278,189,289	\$ 207,166,708	\$ 71,022,581	26%
HONORARIOS	\$ 695,105,420	\$ 597,207,059	\$ 97,898,361	14%
SERVICIOS TECNICOS	\$ 958,093,241	\$ 750,332,081	\$ 207,761,160	22%
SERVICIOS MANTENIMIENTO	\$ 242,183,733	\$ 201,555,800	\$ 40,627,933	17%
ARRENDAMIENTOS	\$ 68,716,298	\$ 66,588,089	\$ 2,128,209	3%
TRANSPORTES FLETES Y ACARREOS	\$ 1,061,408,514	\$ 843,914,369	\$ 217,494,145	20%
SERVICIOS PUBLICOS	\$ 1,630,481	\$ 24,460,610	-\$ 22,830,129	-1400%
SEGUROS	\$ 199,471,870	\$ 159,687,047	\$ 39,784,823	20%
GASTOS D EVIAJE	\$ 3,414,155	\$ 7,829,677	-\$ 4,415,522	-129%
DEUDAS CON SOCIOS OACCIONISTAS	\$ 130,208,429	\$ 190,871,207	-\$ 60,662,778	-47%
OTROS	\$ 169,143,769	\$ 21,281,021	\$ 147,862,748	87%
TOTAL	\$ 3,807,565,199	\$ 3,070,893,668	\$ 736,671,531	19%

- Retenciones por pagar

Representa los valores de las retenciones efectuados en el mes de diciembre de 2025 que se practicaron por los diferentes conceptos de la operación de la empresa las cuales fueron consignadas en la Dirección de impuestos Dian en el mes de enero de 2026

RETENCIONES EN LA FUENTE E ICA

CONCEPTO	2025	2024	VARIACION \$	VARIACION %
SALARIOS	\$ 16,215,000	\$ 16,003,000	\$ 212,000	1%
HONORARIOS	\$ 28,141,768	\$ 31,566,000	-\$ 3,424,232	-12%
SERVICIOS	\$ 4,003,549	\$ 2,839,142	\$ 1,164,407	29%
ARRIENDOS	\$ 3,100,170	\$ 4,404,224	-\$ 1,304,054	-42%

COMPRAS	\$ 14,416,471	\$ 11,831,294	\$ 2,585,177	18%
RETEICA	\$ 33,208,761	\$ 44,231,000	-\$ 11,022,239	-33%
TOTAL	\$ 99,085,719	\$ 110,874,660	-\$ 11,788,941	-12%

- Retenciones y aportes en nomina

Representa los valores de las apropiaciones pendientes de pago que se practicaron por los diferentes conceptos para dar cumplimiento a las diferentes entidades de seguridad social.

RETENCIONES Y APORTES DE NOMINA				
CONCEPTO	2025	2024	VARIACION \$	VARIACION %
Aportes Administradoras de pensiones	\$ 321,307,500	\$ 288,260,100	\$ 33,047,400	10%
Aportes Entidades Promotora de Salud	\$ 93,168,900	\$ 89,117,400	\$ 4,051,500	4%
Aportes Administradora de Riesgos Laborales	\$ 53,758,400	\$ 49,344,700	\$ 4,413,700	8%
Aportes al ICBF, SENA y Caja de Compensación	\$ 84,822,000	\$ 76,741,100	\$ 8,080,900	10%
Embargos Judiciales	\$ 20,354,482	\$ 22,765,475	-\$ 2,410,993	-12%
TOTAL	\$ 573,411,282	\$ 526,228,775	\$ 47,182,507	8%

- Benéficos a Empleados

Beneficios a los empleados de acuerdo con la Norma Internacional de Contabilidad NIC 19 “Beneficios a los Empleados” para su reconocimiento contable todas las formas de contraprestación concedidas por la Sociedad a cambio de los servicios prestados por los empleados se registran como beneficios a empleados y se dividen en: Beneficios a los empleados corto plazo. De acuerdo con las normas laborales colombianas, dichos beneficios corresponden a los salarios, primas legales y extralegales, vacaciones, cesantías y aportes parafiscales a Sociedades del estado que se cancelan antes de 12 meses siguientes al final del periodo.

Dichos beneficios se acumulan por el sistema de causación con cargo a resultados. En la medida que se ejecuta la prestación del servicio.

PASIVOS CORRIENTES BENEFICIO A EMPLEADOS				
CONCEPTO	2025	2024	VARIACION \$	VARIACION %
SALARIOS POR PAGAR	\$ 1,090,034,052	\$ 2,414,625,958	-\$ 1,324,591,906	-122%
CESANTIAS CONSOLIDADAS	\$ 1,721,071,336	\$ 1,655,763,514	\$ 65,307,822	4%
INTERESES SOBRE CESANTIAS	\$ 237,120,137	\$ 268,398,534	-\$ 31,278,397	-13%
PRIMA DE SERVICIOS	\$ -	\$ 223,225,829	-\$ 223,225,829	
VACACIONES CONSOLIDADAS	\$ 610,688,751	\$ 871,992,202	-\$ 261,303,451	-43%
TOTAL	\$ 3,658,914,276	\$ 5,434,006,037	-\$ 1,775,091,761	-49%

NOTA 6. Impuestos Tasa y Gravámenes

El gasto por impuesto sobre la renta se expresa como el impuesto corriente. El gasto de impuesto es reconocido en el estado de resultados excepto en la parte que corresponda a partidas reconocidas en la cuenta de otro resultado integral en el patrimonio. En este caso el efecto del impuesto corriente es también reconocido en dicha cuenta. Para el año 2024 y 2025 el impuesto de renta se determina de conformidad con la Ley 2277 de 2022, Artículo 240 E.T. El impuesto de renta tiene tarifa del 35% para el año 2025 y subsiguientes.

IMPUESTOS TASAS Y GRAVAMENES				
CONCEPTO	2025	2024	VARIACION \$	VARIACION %
IMPUESTO DE RENTA Y COMPLEMENTARIOS VIGENCIA	\$ 7,196,061,438	\$ 5,573,813,676	\$ 1,622,247,762	23%
TOTAL	\$ 7,196,061,438	\$ 5,573,813,676	\$ 1,622,247,762	23%

NOTA 7. Otros Pasivos Financieros No Corriente

- Otros Pasivos

Se registran los valores recibidos para pagos de cuentas de Salud y pagos de terceros.

OTROS PASIVOS				
CONCEPTO	2025	2024	VARIACION \$	VARIACION %
ANTICIPOS Y AVANCES SERV SALUD	\$ 0	\$ 979,580,366	-\$ 979,580,366.00	0
VALORES RECIBIDOS PARA TERCEROS	\$ 168,313,468	\$ 283,129,061	-\$ 114,815,593	-68%
DIVERSOS	\$ 0	\$ 1,514,720	-\$ 1,514,720	0
TOTAL	\$ 168,313,468	\$ 1,264,224,147	-\$ 1,095,910,679	-651%

NOTA 8. Patrimonio

Comprende los aportes recibidos de los socios, a las reservas legales obligatorias y resultadas de los ejercicios operacionales y las reclasificaciones de las utilidades o excedentes representados en bienes y derechos, deducidas las obligaciones, para cumplir las funciones de cometido de la entidad.

CAPITAL				
CONCEPTO	2025	2024	VARIACION \$	VARIACION %
CAPITAL SUSCRITO Y PAGADO	\$ 1,500,000,000	\$ 1,500,000,000	\$ 0	0%
RESERVAS ACUMULADAS	\$ 1,500,000,000	\$ 1,500,000,000	\$ 0	0%
UTILIDADES ACUMULADAS	\$ 56,252,215,684	\$ 49,519,270,667	\$ 6,732,945,018	12%
CONVERGENCIA NIFF	\$ 1,451,595,596	\$ 1,451,595,596	\$ 0	0%
UTILIDAD DEL PERIODO	\$ 13,328,777,930	\$ 9,915,812,753	\$ 3,412,965,177	26%
TOTAL	\$ 74,032,589,210	\$ 63,886,679,016	\$ 10,145,910,195	14%

Nota 9. INGRESOS OPERACIONALES

Como evidencian las cifras, en el año 2025 la compañía incremento sus ventas en un 22%, con respecto al resultado del año 2024, esto obedece a las nuevas contrataciones con Fuerzas Militares de Colombia, Ejercito Nacional Dirección de Sanidad del Ejército.

INGRESOS OPERACIONALES				
CONCEPTO	2025	2024	VARIACION \$	VARIACION %
INGRESOS ORDINARIOS SERVICIO DE AMBULANCIAS	\$ 101,607,818,098	\$ 79,033,140,014	\$ 2,574,678,084	22%
TOTAL	\$ 101,607,818,098	\$ 79,033,140,014	\$ 2,574,678,084	22%

Nota 10. OTROS INGRESOS NO OPERACIONALES

El incremento en los ingresos no operacionales se da porque en el 2024 se recibió el auxilio al Programa de Apoyo al Empleo liderado por la Alcaldía mayor de Bogotá y por el recobro de incapacidades a las diferentes EPS donde los colaboradores se encuentran afiliados.

OTROS INGRESOS NO OPERACIONALES				
CONCEPTO	2025	2024	VARIACION \$	VARIACION %
RENDIMIENTOS FINANCIEROS	\$ 134,275,117	\$ 0	\$ 134,275,117	100%
DIVIDENDOS Y PARTICIPACIONES	\$ 1,189,500,000	\$ 0	\$ 1,189,500,000	100%
RECUPERACIONES	\$ 38,622,794	\$ 245,810,458	-\$ 207,187,664	
AUXILIOS DE NOMIONA ALCALDIA	\$ 0	\$ 381,420,000	-\$ 381,420,000	
INCPACIDADES	\$ 389,983,516	\$ 575,498,342	-\$ 185,514,826	-48%
DIVERSOS	\$ 74,616,560	\$ 73,724,466	\$ 892,094	1%
TOTAL	\$ 1,826,997,987	\$ 1,276,453,266	\$ 550,544,721	30%

Nota 11. COSTOS Y GASTOS DE LA OPERACIÓN

Corresponde a los diferentes costos operacionales en que se incurrió para poder prestar la operación de Global Life ambulancias en la prestación de los servicios con los cuales se tienen contratos vigentes para el ejercicio de en el año 2025.

COSTOS Y GASTOS DE LA OPERACIÓN				
CONCEPTO	2025	2024	VARIACION \$	VARIACION %
SERVICIOS DE ENFERMERIA	\$ 7,630,118,576	\$ 5,678,846,815	\$ 1,951,271,761	26%
MATERIALES Y SUMINISTROS	\$ 849,392,764	\$ 919,940,338	-\$ 70,547,574	-8%
GASTOS DE PERSONAL	\$ 30,372,313,557	\$ 28,069,399,115	\$ 2,302,914,442	8%
HONORARIOS	\$ 6,605,185,486	\$ 5,283,163,389	\$ 1,322,022,097	20%
IMPUESTOS GRAVAMENES Y TASAS	\$ 1,381,176,898	\$ 1,335,475,827	\$ 45,701,071	3%
ARRENDAMIENTOS	\$ 543,575,823	\$ 505,814,806	\$ 37,761,017	7%
SEGUROS	\$ 801,163,025	\$ 633,544,122	\$ 167,618,903	21%
SERVICIOS	\$ 843,853,144	\$ 1,094,309,375	-\$ 250,456,231	-30%
LEGALES	\$ 12,016,391	\$ 33,531,113	-\$ 21,514,722	-179%
MANTENIMIENTO Y REPARACIONES	\$ 4,868,726,446	\$ 5,666,244,397	-\$ 797,517,951	-16%
COSTOS DE VIAJES	\$ 1,087,540,039	\$ 878,221,464	\$ 209,318,575	19%
DEPRECIACIONES	\$ 771,466,242	\$ 655,411,565	\$ 116,054,677	15%
DIVERSOS	\$ 6,802,155,595	\$ 6,384,470,158	\$ 417,685,437	6%
TOTAL	\$ 62,568,683,987	\$ 57,138,372,484	\$ 5,430,311,502.79	9%
GASTOS DE ADMINISTRACION Y OPERACION				
CONCEPTO	2025	2024	VARIACION \$	VARIACION %
OTROS GASTOS DE ADMINISTRACION Y OPERACION			\$ 0.00	0
GASTOS DE PERSONAL	\$ 6,170,300,202	\$ 5,419,140,137	\$ 751,160,065.00	12%
HONORARIOS	\$ 42,800,000	\$ 38,997,844	\$ 3,802,156.00	9%

IMPUESTOS	\$ 400,244,242	\$ 230,314,951	\$ 169,929,291.00	42%
SERVICIOS	\$ 295,313,513	\$ 348,694,152	-\$ 53,380,639.00	-18%
GASTOS LEGALES	\$ 42,286,352	\$ 78,194,064	-\$ 35,907,712.00	-85%
ADECUACIONES E INSTALACIONES	\$ 333,346,319	\$ 57,041,515	\$ 276,304,804.00	83%
GASTOS DE VIAJE	\$ 71,296,107	\$ 1,581,307	\$ 69,714,800.00	98%
DEPRECIACIONES	\$ 40,508,339	\$ 19,171,203	\$ 21,337,136.00	53%
DIVERSOS	\$ 396,291,901	\$ 686,954,588	-\$ 290,662,687.05	-73%
PROVISIONES	\$ 11,032,616,616	\$ -	\$ 1,032,616,616.37	100%
TOTAL	\$ 18,825,003,591	\$ 6,880,089,761	\$ 1,944,913,830.32	63%

OTROS GASTOS DE LA OPERACIÓN


CONCEPTO	2025	2024	VARIACION \$	VARIACION %
OTROS GASTOS	\$ 328,523,895	\$ 380,789,232	-\$ 52,265,336.66	-16%
FINANCIEROS	\$ 894,000,706	\$ 363,136,452	\$ 530,864,253.52	59%
GASTOS INTERESES BANCARIOS	\$ 293,764,538	\$ 292,108,806	\$ 1,655,732.00	1%
IMPUESTO DE RENTA Y COMPLEMENTARIOS	\$ 7,196,061,438	\$ 5,339,283,791	\$ 1,856,777,647.00	26%
TOTAL	\$ 8,712,350,577	\$ 6,375,318,281	\$ 2,337,032,295.86	27%





LUIS ALBERTO RODRIGUEZ PINZON
C.C. No 19.184.936 Bogota
CONTADOR
Matricula No. 35983-t

GLOBAL LIFE AMBULANCIAS S.A.S.
ESTADO DE CAMBIOS EN EL PATRIMONIO
 (Expresado en pesos colombianos)

CONCEPTO	DICIEMB 31 2024	AUMENTOS	DISMINUCIONES	DICIEMBRE 31 2025
Capital Social	1,500,000,000	0	0	1,500,000,000
Reserva Legal	1,500,000,000	0	0	1,500,000,000
Convergencia NIIF	1,451,595,596	0	0	1,451,595,596
Resultados del Ejercicio	9,915,812,753	3,412,965,177		13,328,777,930
Resultados de Ejercicios Anteriores	49,519,270,667	9,915,812,753	0	56,252,215,684
super avit por valorizacion		0		0
TOTALES	63,886,679,016	13,328,777,930	0	74,032,589,210



JAVIER FERNANDO NIETO BELLO
 C.C. No. 80.539.050
 Representante Legal



LUIS HERNANDO BARBOZA
 C.C. No. 79.050.337 Bogotá D. C.
 C.P.T.- REVISOR FISCAL
 Matricula No. 90026-T



LUIS ALBERTO RODRIGUEZ PINZON
 C.C. No 19.184.936 Bogota
 CONTADOR
 Matricula No. 35983-t

GLOBAL LIFE AMBULANCIAS S A S.
NIT 900171211-5
Estado de Resultados del 01 de Enero al 31 de Diciembre del 2025
Expresado en pesos colombianos

		diciembre 31 2025	diciembre 31 2024	VARIACIÓN	%
INGRESOS ORDINARIOS	NOTA 9	\$ 101,607,818,098	\$ 79,033,140,014	-\$ 22,574,678,084	29%
COSTOS DE VENTAS	NOTA 11	\$ 62,568,683,986	\$ 57,138,372,086	-\$ 5,430,311,900	10%
GANANCIA BRUTA		\$ 39,039,134,112	\$ 21,894,767,929	-\$ 28,004,989,984	78%
OTROS INGRESOS	NOTA 10	\$ 1,826,997,987	\$ 1,276,453,266	\$ 550,544,721	43%
GASTOS ADMINISTRACION	NOTA 11	\$ 18,825,003,591	\$ 6,880,090,161	\$ 11,944,913,430	174%
OTROS GASTOS	NOTA 11	\$ 328,523,895	\$ 380,789,232	-\$ 52,265,337	-14%
COSTOS FINANCIEROS		\$ 894,000,706	\$ 363,136,452	\$ 530,864,254	146%
GASTOS DE INTERESES BANCARIOS		\$ 293,764,538	\$ 292,108,806	\$ 1,655,732	1%
GANANCIA ANTES DE IMPUESTOS		\$ 20,524,839,369	15,255,096,544.36	\$ 5,269,742,825	35%
GASTOS POR IMPUESTOS A LAS GANANCIAS	NOTA 11	\$ 7,196,061,439	\$ 5,339,283,791	\$ 1,856,777,648	35%
GANANCIAS DEL AÑO		\$ 13,328,777,930	\$ 9,915,812,754	\$ 3,412,965,176	34%


JAVIER FERNANDO NIETO BELLO
 C.C. No. 80.539.050
 Representante Legal


LUIS HERNANDO BARBOSA
 C.C. No. 79.050.337 Bogotá D. C.
 C.P.T.- REVISOR FISCAL
 Matricula No. 90026-T


LUIS ALBERTO RODRIGUEZ BINZON
 C.C. No. 19.184.936 Bogotá
 CONTADOR
 Matricula No. 35983-t